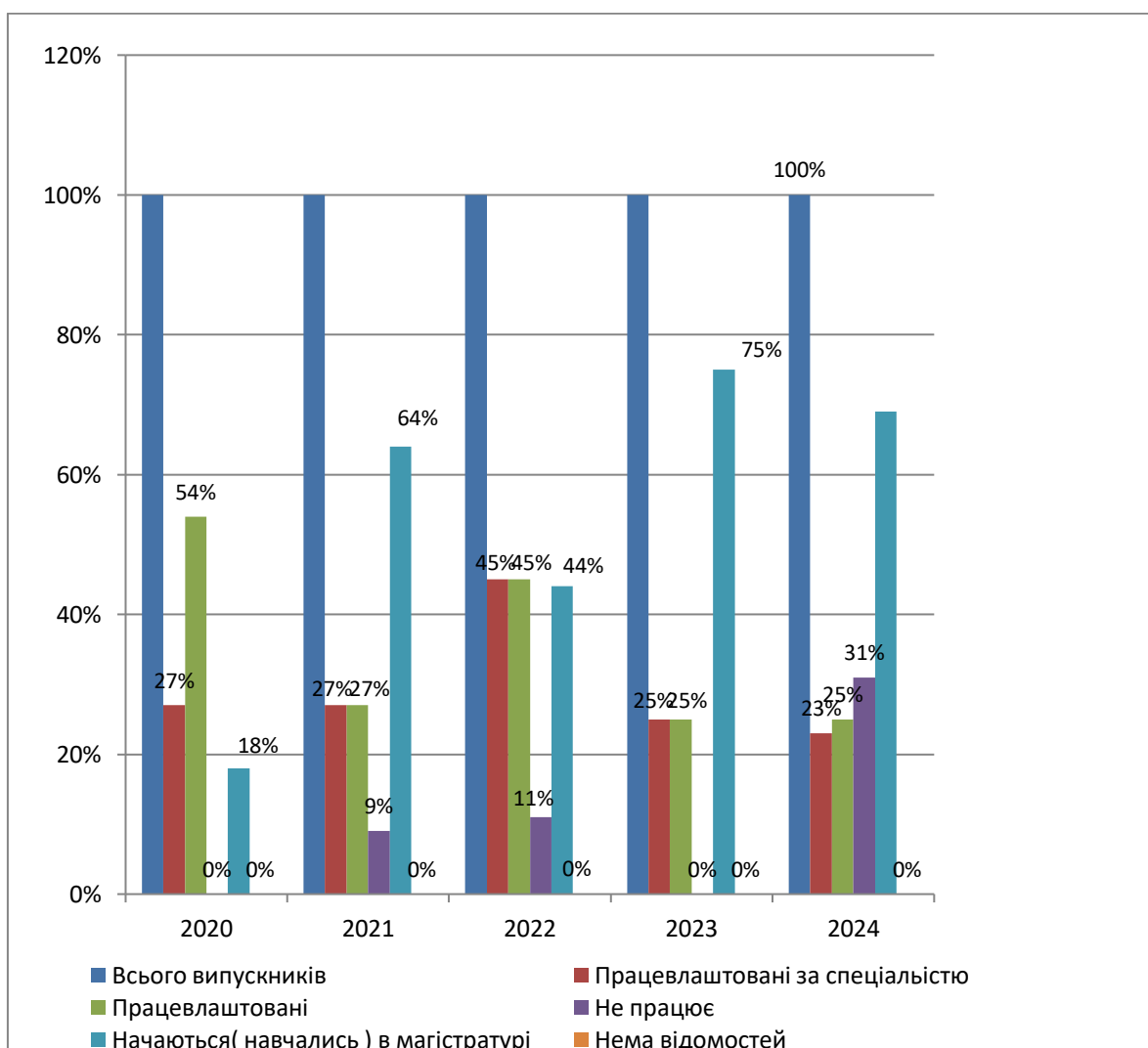


ІНФОРМАЦІЯ ПРО ПРАЦЕВЛАШТУВАННЯ

Випускників - бакалаврів спеціальності 014 Середня освіта (Інформатика)

По завершенню навчання випускники освітнього рівня “бакалавр” 2020, 2021, 2022, 2023 та 2024 років випуску були працевлаштовані на 54%, 27%, 45% та 25% відповідно. За спеціальністю працевлаштованими були 27% випускників 2020 р. випуску, 27% випускників 2021 р. випуску, 45% випускників 2022 р та 25% випускників 2023 р. випуску, 23% випускників 2024 р. випуску. Менший відсоток працевлаштованих випускників 2023 та 2024 років обумовлений тим, що більшість з них продовжили навчання за магістерською програмою. Навчання за магістерськими програмами у 2020 р. продовжили 18% випускників, у 2021 р. – 64%, у 2022 р. – 44%, у 2023 р. – 75%., у 2024 р. – 69%.

Розподіл працевлаштування випускників



За даними на початок вересня 2024 року:

Серед випускників 2020 року, 45% працюють за фахом, 45% працюють не за фахом, 10% - інформація відсутня.

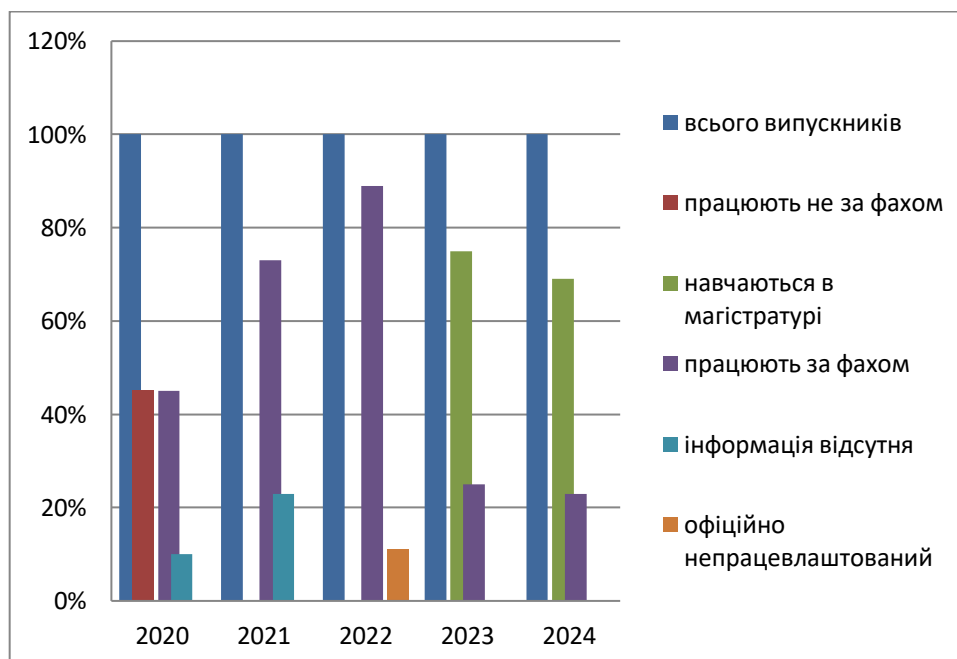
Серед випускників 2021 року, 73% працюють за фахом та 27% - інформація відсутня.

Серед випускників 2022 року, 89% працюють за фахом та 11% офіційно непрацевлаштовані.

Серед випускників 2023 року, 25% працюють за фахом та 75% навчаються в магістратурі.

Серед випускників 2024 року, 23% працюють за фахом та 69% навчаються в магістратурі.

Розподіл працевлаштування випускників 2020-2024 років випуску (інформація станом на 1 вересня 2024 року)



**Розподіл працевлаштування випускників 2020
За даними станом на 01 вересня 2022 року**

З 11 випускників:

3 працюють за фахом (27%);

2 навчаються в магістратурі (18%)

3 працюють не за фахом (27%);

1 офіційно непрацевлаштовані (10%);

2 за кордоном (18%).



За даними станом на 01 вересня 2023 року

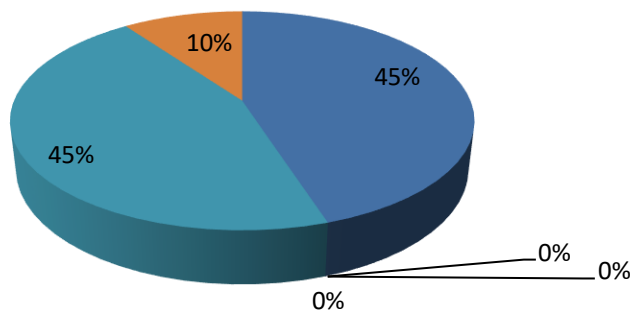
З 11 випускників:

5 працюють за фахом (45%);

5 працюють не за фахом (45%);

2 – інформація відсутня (10%).

Розподіл працевлаштування випускників 2020 (станом на 1 вересня 2023 року)



- Працюють за фахом
- Офіційно не працевлаштовані
- За кордоном
- Навчаються в магістратурі
- Працюють не за фахом
- Інформація відсутня

Розподіл працевлаштування випускників 2021 За даними станом на 01 вересня 2022 року

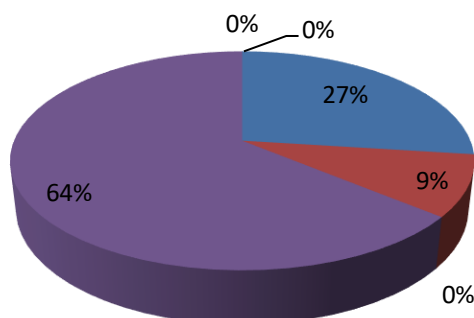
З 11 випускників:

3 працюють за фахом (27%);

7 навчаються в магістратурі (64%);

1 офіційно непрацевлаштовані (9%).

Розподіл працевлаштування випускників 2021 (станом на 1 вересня 2022 року)



- Працюють за фахом
- Офіційно не працевлаштовані
- За кордоном
- Навчаються в магістратурі
- Працюють не за фахом
- Інформація відсутня

За даними станом на 1 вересня 2023 року

З 11 випускників:

7 працюють за фахом (73%);

3 – інформація відсутня(27%).



Розподіл працевлаштування випускників 2022

За даними станом на 01 вересня 2022 року

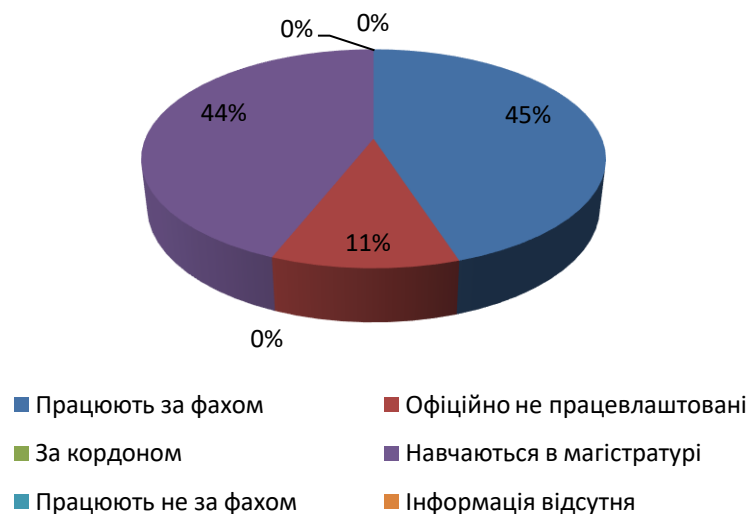
Із 9 випускників:

4 працюють за фахом (45%);

4 навчаються в магістратурі (44%);

1 офіційно непрацевлаштований (11%).

Розподіл працевлаштування випускників 2022 (станом на 1 вересня 2022 року)



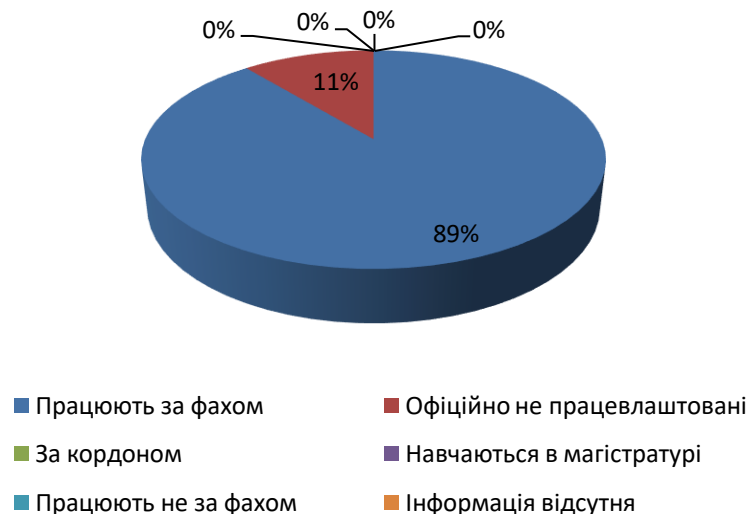
За даними станом на 01 вересня 2023 року

Із 9 випускників:

8 працюють за фахом (89%);

1 офіційно непрацевлаштований (11%).

Розподіл працевлаштування випускників 2022 (станом на 1 вересня 2023 року)



Розподіл працевлаштування випускників 2023

За даними станом на 01 вересня 2023 року

З 8 випускників:

2 працюють за фахом (25%);

6 навчаються в магістратурі (75%).



Розподіл працевлаштування випускників 2024

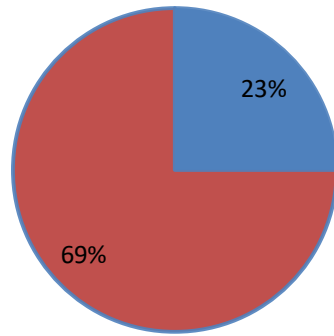
За даними станом на 01 вересня 2024 року

З 13 випускників:

3 працюють за фахом (23%);

9 навчаються в магістратурі (69%).

**Розподіл працевлаштування випускників 2024
За даними станом на 01 вересня 2024 року**



■ працюють за фахом

■ навчаються в магістратурі